


性騷擾案件調查人員初階專業訓練報名簡章 (北區場)

- 1、目標：
 - 1、提升各直轄市、(縣)市政府相關業務承辦人員及調查人員之性騷擾防治工作專業知能與服務品質。
 - 2、促進直轄市、(縣)市政府性騷擾防治工作之經驗交流，發展在地化性騷擾防治經驗與工作模式。
- 2、辦理單位：
主辦單位：衛生福利部
承辦單位：財團法人現代婦女教育基金會
- 3、參加對象：
 - 1、各直轄市、縣(市)政府性騷擾防治委員會委員、警政(調查處理小組成員、家防官、儲備家防官、社區家防官、航空警察、國道警察、鐵路警察及港務警察)、社政單位受理或調查性騷擾(再)申訴之承辦人員及其單位主管、國防部所屬單位人員及各地方法律師公會成員等
 - 2、上述對象已於104年至108年間完成性騷擾案件調查人員初階課程者，無須重複報名受訓(每場次以80人為限)。
- 4、報名方式：
 - 1、報名網址：
 1. 報名網址：<https://reurl.cc/ILk0Nj>(有區分大小寫)

或掃描QR Code報名 →



(2)現代婦女基金會官網報名(<https://www.38.org.tw>→現代消息→最新消息→性騷擾案件調查專業人員北區場訓練)

- 2、數位學習課程：
 1. 參訓者須先行完成衛福部指定之「解謎性騷擾」數位學習課程(含課後測驗與問卷)，當日攜帶數位學習證明至現場完成資格審查報到
 2. 進入e等公務園+學習平臺
(<https://elearn.hrd.gov.tw/mooc/index.php>)，搜尋「解謎性騷擾」課程。
- 3、報名對象資格符合且通過審核者，將統一於108年9月23日(一)，以各人所留電子信箱回傳告知，請自行查閱確認，或來電確認(06-262-1631，魏社工)因故無法參加時請於活動前3天電話告知，以利備取者依序遞補；本課程將申請社會工作師繼續教育積分以及公務人員終身

(背面尚有資訊)

學習時數；為響應環保，請自備水杯及環保筷。

5、課程內容：

- 1、日期:108年9月30日(一)，0900-1700，共7小時
- 2、地點:臺北市家庭暴力暨性侵害防治中心B1多功能活動室盧梭廳
(北市中正區延平南路123號)
- 3、課程內容：

時間	課程內容	講師
08:45-09:00	報到時間	
09:00-10:30	性騷擾防治基本觀念 1. 從性別刻板印象、文化談性別平權與尊重 2. 從#MeToo相關案例理解被害人社會心理歷程與創傷 3. 性騷擾辨識(定義/樣態) 4. 解構性騷擾相關迷思(一般人/調查委員/證人/行為人/法律層面)	中央研究院歐美研究所焦興鎧專任研究人員
10:30-10:40	休息一下，喝口水	
10:40-12:10	性騷擾防治相關法規 1. 性騷擾防治法重要法令解說 2. 性騷擾防治三法區辨與運用 3. 性騷擾事件之行為人責任 4. 場所主人防治責任	中央研究院歐美研究所焦興鎧專任研究人員
12:10-13:30	午餐時間	
13:30-14:30	性騷擾案件調查品質因素分析 1. 性騷擾(再)申訴案件決議遭撤銷理由分析 2. 案件調查過程常犯錯誤分析	中央研究院歐美研究所焦興鎧專任研究人員
14:30-14:45	隨堂測驗	
14:45-15:45	案例說明及調查報告撰寫 1. 案件受理及調查詢問記錄的製作 2. 性騷擾案件檢核表的運用 3. 性騷擾案件調查報告書表格式與撰寫重點內容解說	中央研究院歐美研究所焦興鎧專任研究人員
15:45-16:00	茶敘時間	
16:00-17:20	性騷擾事件調查處理程序與實務 1. 調查小組組成與調查處理流程 2. 性騷擾事件之性別敏感度與調查倫理議題 3. 性騷擾案件調查要點說明 4. 當事人權益與救濟程序說明	中央研究院歐美研究所焦興鎧專任研究人員
17:20-17:30	1. 隨堂測驗考題檢討 2. Q&A	中央研究院歐美研究所焦興鎧專任研究人員

17:30-

賦歸

性騷擾案件調查人員進階專業訓練報名簡章 (北區場)

1、目標：

- 1、提升各直轄市、縣(市)政府相關業務承辦人員及調查人員之性騷擾防治工作專業知能與服務品質。
- 2、促進直轄市、縣(市)政府性騷擾防治工作之經驗交流，發展在地化性騷擾防治經驗與工作模式。

2、辦理單位：

主辦單位：衛生福利部

承辦單位：財團法人現代婦女教育基金會

3、參加對象：

- 1、各直轄市、縣(市)政府性騷擾防治委員會委員、警政(調查處理小組成員、家防官、儲備家防官、社區家防官、航空警察、國道警察、鐵路警察及港務警察)、社政單位受理或調查性騷擾(再)申訴之承辦人員及其單位主管、國防部所屬單位人員及各地方律師公會成員等
- 2、上述對象必須已完成衛福部於104年至108年間辦理之性騷擾案件調查人員初階課程。
- 3、上述年間已完成衛福部辦理之性騷擾案件調查人員進階課程者，無須重複報名受訓。
- 4、每場次以80人為限，依報名先後順序錄取，額滿截止。

4、報名方式：

1、報名網址：

1. 報名網址：<https://reurl.cc/ILk0Nj>(有區分大小寫)或



掃描QR Code報名 →

2. 現代婦女基金會官網報名(<https://www.38.org.tw>→現代消息→最新消息→性騷擾案件調查專業人員北區場訓練)

2、數位學習課程：

1. 參訓者須先行完成衛福部指定之「性騷擾案件調查處理程序與技巧」數位學習課程(含課後測驗與問卷)，當日攜帶數位學習證明至現場完成資格審查報到
2. 進入e等公務園+學習平臺(<https://elearn.hrd.gov.tw/mooc/index.php>)，搜尋

「性騷擾案件調查處理程序與技巧」課程。

3. 報名對象資格符合且通過審核者，將統一於108年9月23日(一)，以各人所留電子信箱回傳告知，請自行查閱確認，或來電確認(06-262-1631，魏社

(背面尚有資訊)

工)因故無法參加時請於活動前3天電話告知，以利備取者依序遞補；本課程將申請社會工作師繼續教育積分以及公務人員終身學習時數；為響應環保，請自備水杯及環保筷。

5、課程內容：

1、日期：108年10月1日(二)，0900-1700，共7小時

2、地點：臺北市家庭暴力暨性侵害防治中心B1多功能活動室盧梭廳
(北市中正區延平南路123號)

3、課程內容

時間/時數	課程內容	講師
08:45-09:00	報到時間	
09:00-10:30 1.5小時	性騷擾防治三法處理流程 1. 性騷擾防治三法相關法令之實例探討與評析 2. 調查小組組成與調查處理流程 3. 性騷擾事件之性別敏感度與調查倫理 4. 當事人權益與救濟程序說明 5. 性騷擾與性侵害之區辨	常青國際法律事務所 王如玄律師
10:30-10:40	喝口水，充電一下	
10:40-12:10 1.5小時	性騷擾案例說明及調查報告撰寫實務解說 1. 性騷擾事件申訴/再申訴調查詢問技巧與重點 2. 報告撰寫技巧與實務解析 3. 錯誤案例示範 4. 性騷擾相關影片觀賞	常青國際法律事務所 王如玄律師
12:10-13:30	午餐時間	
13:30-15:00 1.5小時	性騷擾事件調查案例研討與實務演練 1. 調查實務案例檢視與修訂 2. 相關案例實務演練(如:醫病關係之權力不對等、網路新興類型)	常青國際法律事務所 王如玄律師
15:00-15:10 10分鐘	喝口水，充電一下	
15:10-17:10 2小時	調查報告書撰寫習作與討論 1. 案件討論 2. 實務撰寫習作 分組報告與討論講評 1. 分組報告 2. 分組講評與修訂	常青國際法律事務所 王如玄律師
17:10-17:30 20分鐘	1. 隨堂測驗檢討 2. Q&A	常青國際法律事務所 王如玄律師

17:30-

賦歸

數位學習課程使用說明

本使用說明包含「選課學習」(p1-p9)及「相關時數認證之紙本證書輸出」(p10-p12)兩部份，若有需求，可參考相應頁面使用。

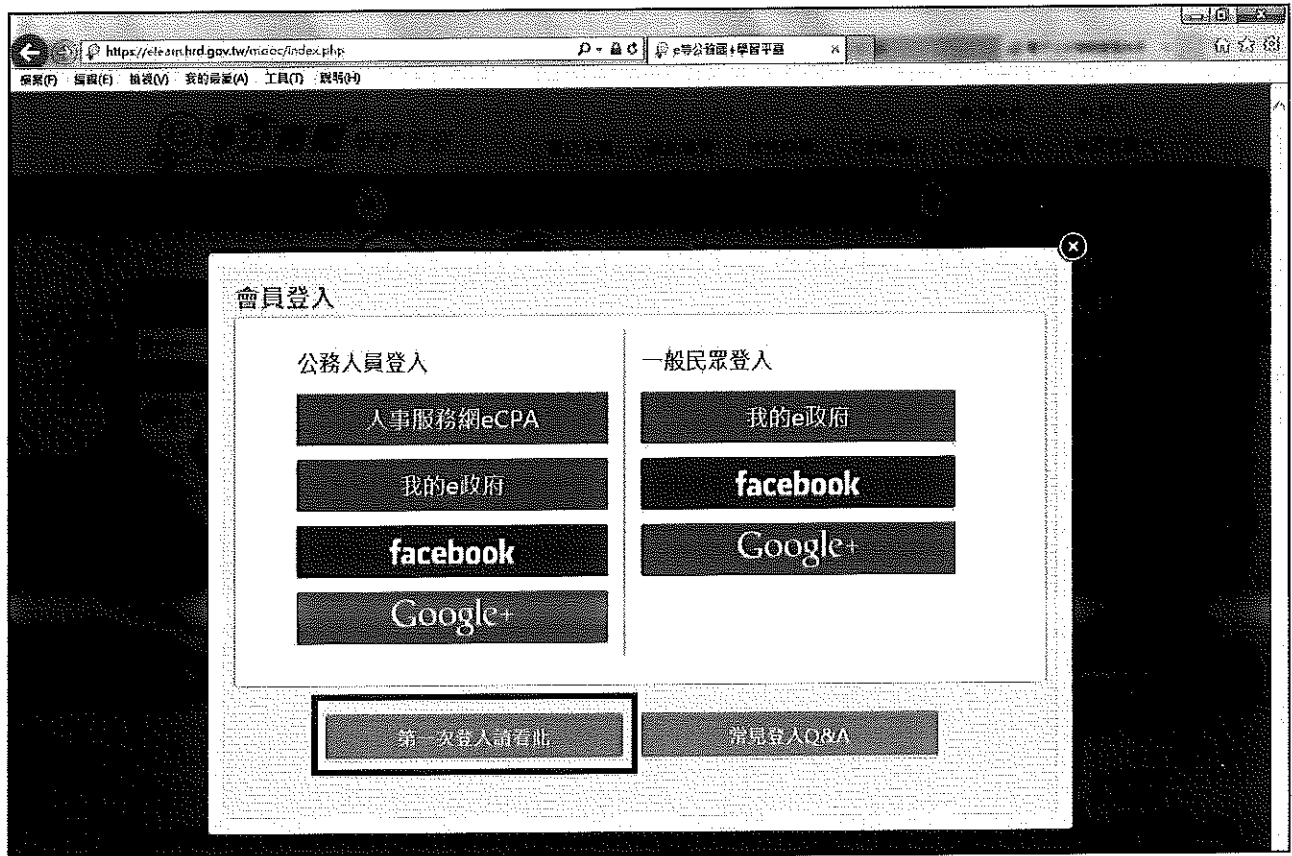
*若您為公務人員，請務必使用公務帳號登入；若未使用公務帳號登入則無法累計上課學習時數。

壹、選課學習

一、登入e等公務園⁺學習平臺 (<https://elearn.hrd.gov.tw/mooc/index.php>)

The image shows a screenshot of the eLearn Hrd.gov.tw MOOC platform. The browser address bar displays <https://elearn.hrd.gov.tw/mooc/index.php>. The page features a navigation menu with links for '關於平臺', '網站導覽', '常見問題', '下載專區', '公共論壇', and '加入機關'. A prominent '登入' (Login) button is highlighted in the top right corner. The main content area includes a banner for '全新風貌 / 正式啟用 前往觀看本平臺推廣影片' (New look / Official launch, go to watch the platform promotion video). Below the banner, there are several icons representing different learning features like '個人學習進度', '我的學習紀錄', '我的學習內容', '我的學習進度', '我的學習進度', and '我的學習進度'. A video player is also visible, showing a person presenting. A modal window titled '會員登入' (Member Login) is overlaid on the page, providing options for '公務人員登入' (Public Personnel Login) and '一般民眾登入' (General Public Login). The '公務人員登入' section includes buttons for '人事服務網eCPA', '我的e政府', 'facebook', and 'Google+'. The '一般民眾登入' section includes buttons for '我的e政府', 'facebook', and 'Google+'. At the bottom of the modal, there are links for '第一次登入請看此' (Click here for first-time login) and '常見登入Q&A' (Common login Q&A).

(一)第一次登入：可以於學習平臺新申請帳號，或用已有的 facebook/Google+登入使用；若有相關登入問題，可點選「第一次登入請看此」(如下圖)，網站有詳細圖解及說明可參考使用。



關鍵字:

主題	點閱	張貼者/張貼時間
網課使用須知及說明	5263	客服管理員 / 2017-07-03 11:09
第一次登入注意事項及操作方式(公務人員畫 面)(可選用我的E政府或ECPA帳號登入)	29549	客服管理員 / 2017-06-29 10:32
如何確認我的E政府帳號是公務帳號?	14230	客服管理員 / 2017-07-03 15:21
如何申請我的E政府公務帳號? (初任公務人 員身分或從未使用過我的e政府網頁者)	359	客服管理員 / 2017-08-02 19:43
(憑證登入)操作路徑-使用我的E政府選項(公 務人員)?	897	客服管理員 / 2017-07-31 10:47
(憑證登入)操作路徑-使用ECPA人事服務網 選項(公務人員)?	693	客服管理員 / 2017-07-31 10:20
「環境時數取得之注意事項說明」(一般民 眾身份)	65	客服管理員 / 2017-08-02 18:35
第一次登入注意事項及操作方式(一般民眾-我 的e政府登入畫面)	126	客服管理員 / 2017-08-02 18:02
第一次登入注意事項及操作方式(一般民眾FB 登入畫面)	2798	客服管理員 / 2017-06-30 12:40
第一次登入注意事項及操作方式(一般民眾 GOOGLE+登入畫面)	2497	客服管理員 / 2017-07-03 12:20

1 / 2

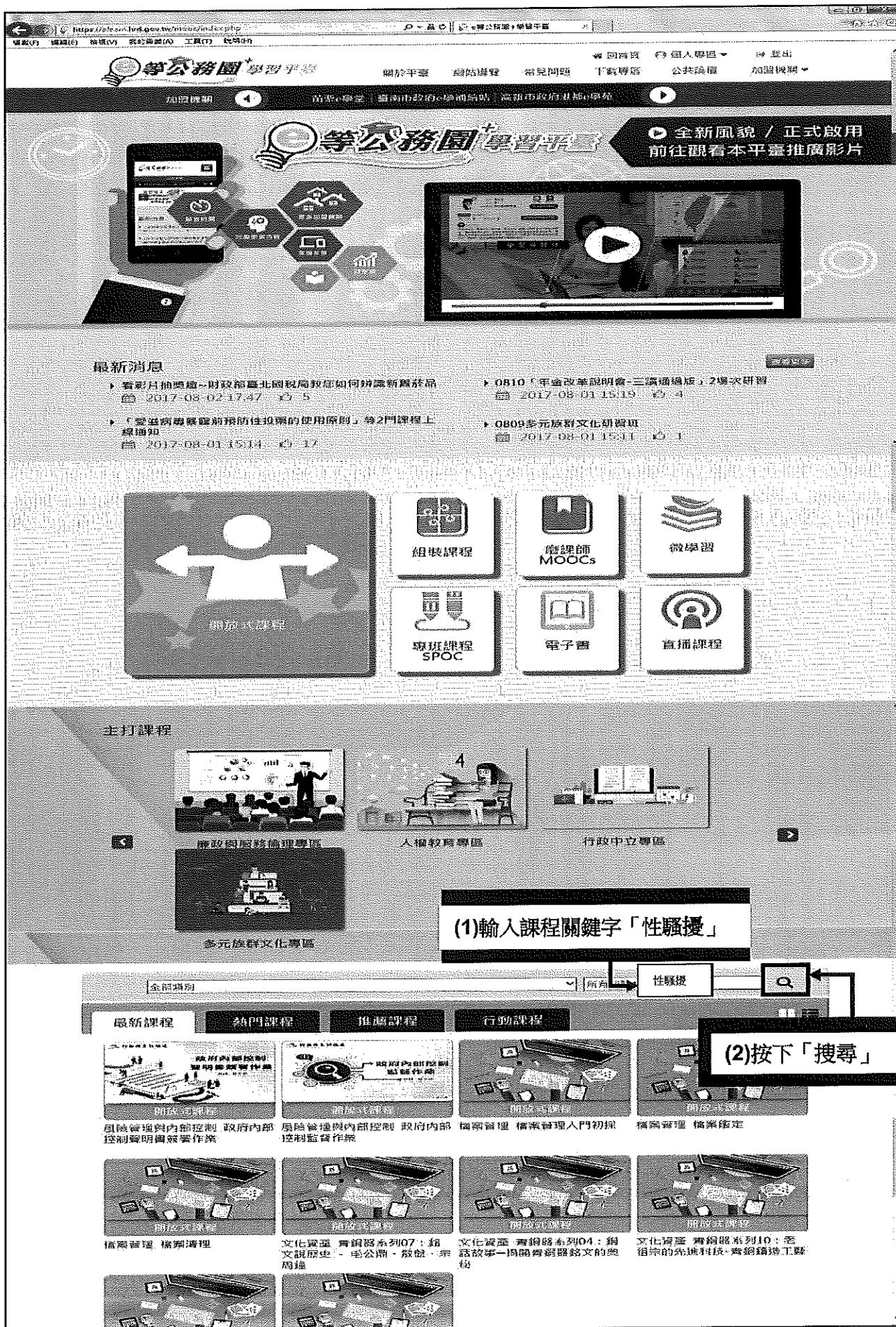
(二)已有帳號，可直接點選相對應的路徑登入



(三)登入畫面(如下)



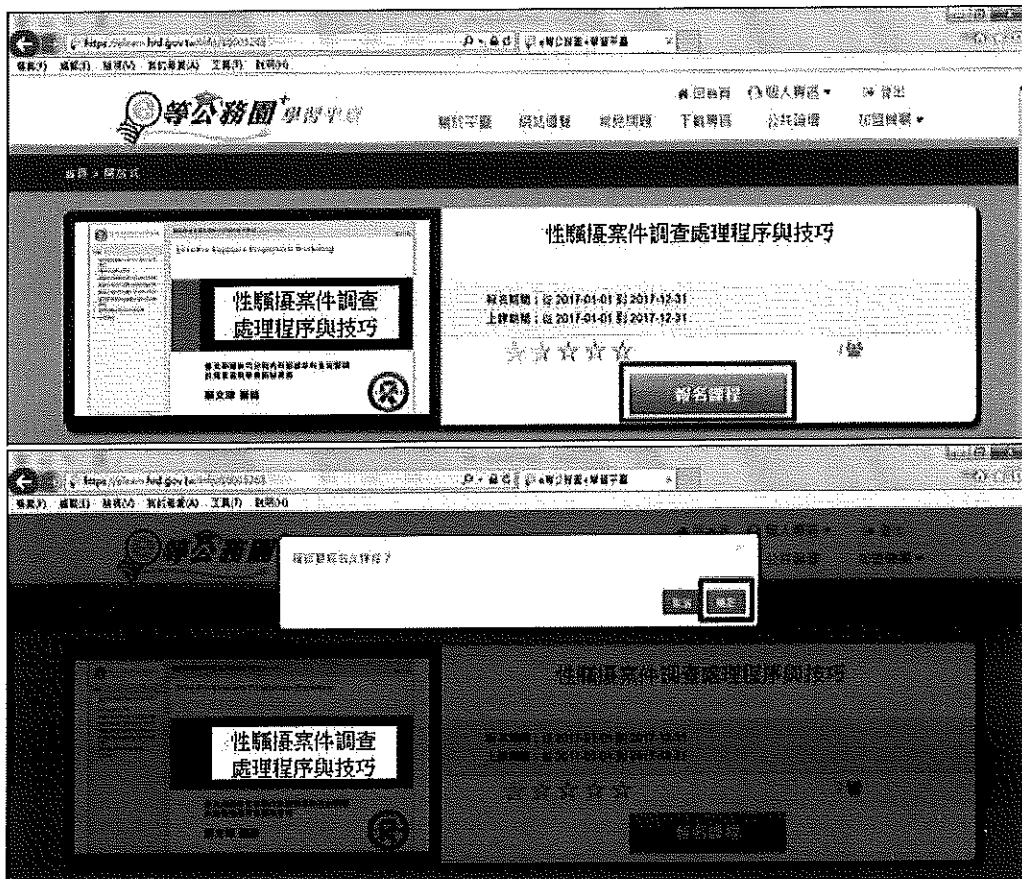
二、選課：首頁→下拉至最下方的「課程搜尋」



(一)點選所需要的課程，進入選課畫面



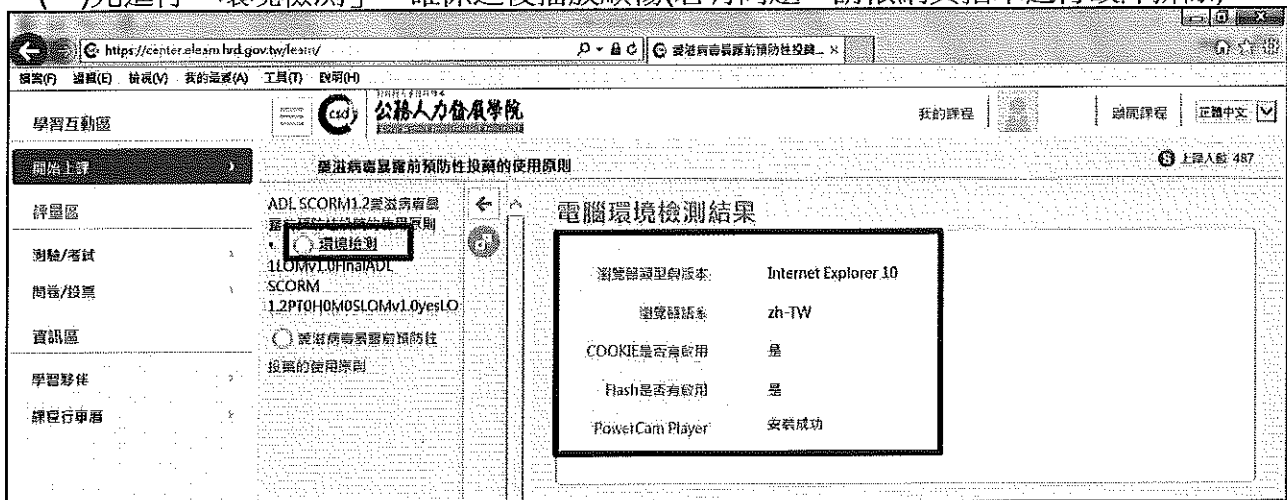
(二)點選「報名課程」→出現「確認對話框」→點選「確定」→完成選課



三、開始上課(承上頁)：點選「上課去」，進入上課頁面



(一)先進行「環境檢測」，確保之後播放順暢(若有問題，請依網頁指示進行故障排除)



(二)點選課程名稱(如：愛滋病毒暴露前預防性投藥使用原則)，開始上課

四、課後測驗：上課結束後，請點選「測驗/考試」→「進行測驗」→「開始作答」，進入測驗

學習互動區

開始上課

評量區

測驗/考試

問卷/投票

資訊區

學習夥伴

課程行事曆

ADL SCORM1.2 愛滋病毒暴露前預防性投藥的使用原則

預展預測
 11LOMyLOFinalADL SCORM
 1.2PT0HOM0SLOMv1.0yesLO
 愛滋病毒暴露前預防性投藥的使用原則

2016 Pre-Exposure Prophylaxis Workshop

學習互動區

開始上課

評量區

測驗/考試

問卷/投票

資訊區

學習夥伴

課程行事曆

正式考試：愛滋病毒暴露前預防性投藥的使用原則

進行測驗
從即日起到無限期

查看結果
繳交後公布

準備進行測驗

測驗名稱	愛滋病毒暴露前預防性投藥
總分	100分
比重	100%
總題數	10題
作答起訖日期與時間	從即日起到無限期
考時時間	60分
計分方式	取最高分
測驗次數	不限制
顯示題數	每頁10題
翻页控制	不限制
填寫答案	不限制
檢時選項	不做任何處理
公佈答案	作業完公布
答案公佈日期	0000-00-00 00:00:00
作答說明/師長叮嚀	

開始作答

學習互動區

開始上課

評量區

測驗/考試

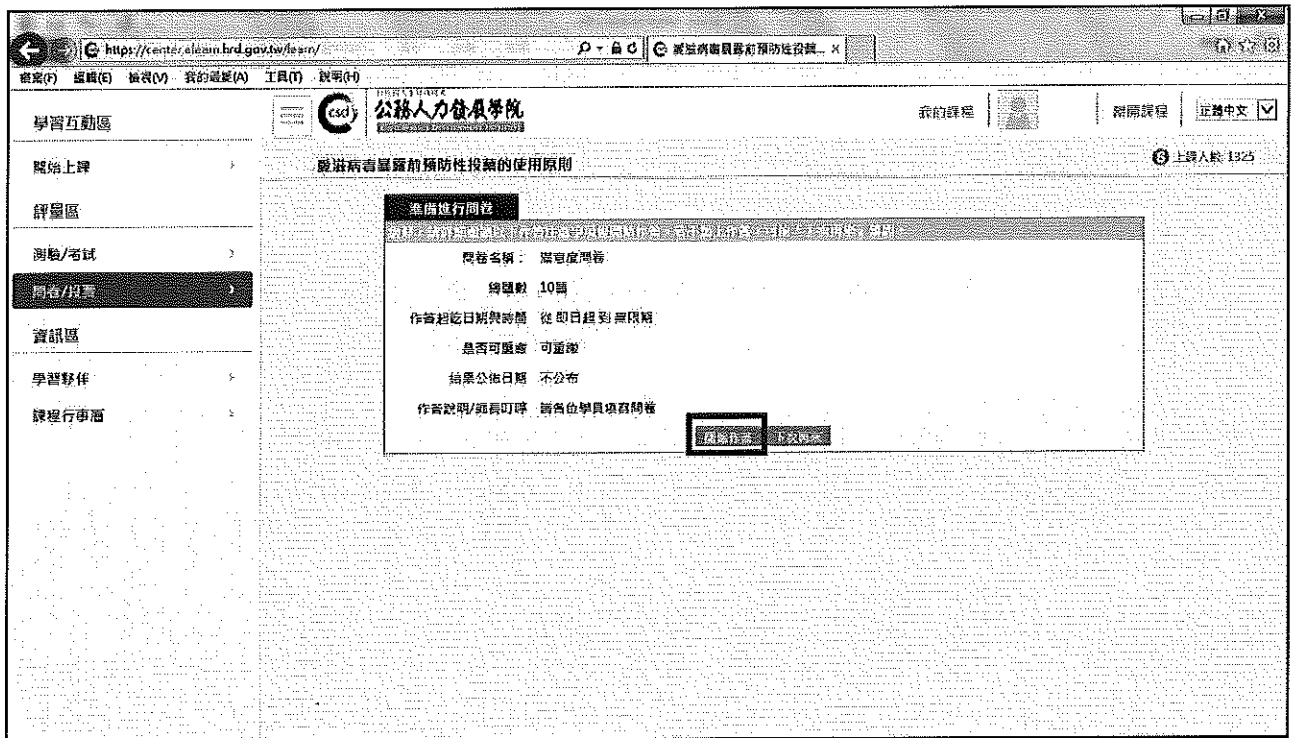
問卷/投票

資訊區


完成測驗後，頁面會顯示測驗結果

恭喜，您已達到通過認證的數值

五、完成課後問卷：完成測驗後，需填寫課程問卷→完成課程



六、想重覆聽課/改天再上課：可以到首頁→「個人專區」→「我的課程」→點選已選的課程



貳、相關時數認證之紙本證書輸出

一、確認課程已完成：

(含上課時數、課後測驗及課後問卷)，到首頁點選「個人專區」→「學習記錄」

The screenshot shows the 'e-Service Learning Platform' interface. The 'Personal Area' dropdown menu is open, highlighting 'Learning Record'. The main content area shows course completion statistics:

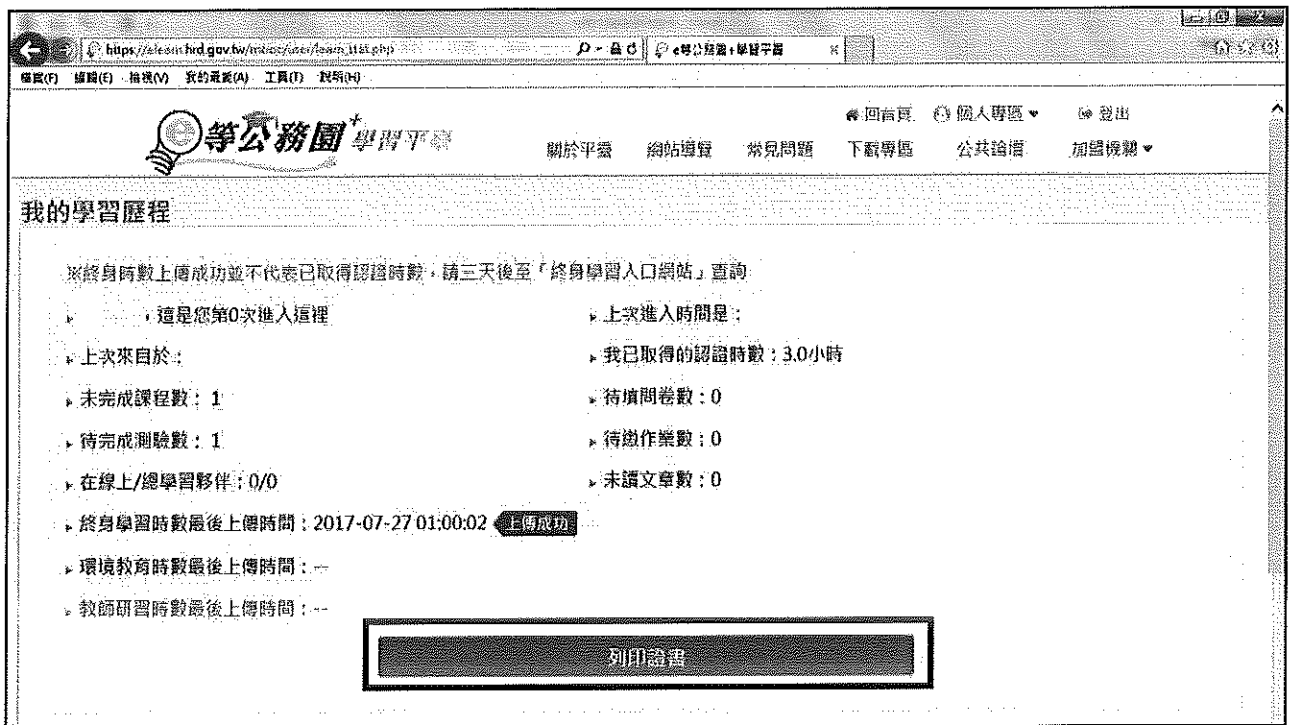
- 這是你第0次進入這裡
- 上次來自於：-
- 未完成課程數：1
- 待完成測驗數：1
- 在線上/線學習夥伴：0/0
- 終身學習時數最後上傳時間：2017-07-27 01:00:02 **上傳成功**
- 環境教育時數最後上傳時間：-
- 教師研習時數最後上傳時間：-

Below the statistics is a 'Print Certificate' button. At the bottom, a table lists completed courses:

課程類型	課程名稱	上課期間	閱讀時數	測驗	問卷	通過條件	通過狀態	認證時數	終身學習時數上傳狀態	終身學習時數上傳時間	環境教育時數上傳狀態	環境教育時數上傳時間	教師研習時數上傳狀態	教師研習時數上傳時間
開放式	愛滋病毒暴露後預防性投藥(CENTER106101483)	2017-08-09~2017-12-31	01:07:42	100	已填	課程測驗：60分(含)以上 閱讀測驗：60:30:00(含)以上 雲端問卷：是	已通過	1.0						
開放式	愛滋病毒暴露後預防性投藥的應用原則(CENTER106101482)	2017-08-04~2017-12-31	01:07:40	100	已填	課程測驗：60分(含)以上 閱讀測驗：60:30:00(含)以上 雲端問卷：是	已通過	1.0						

A 'Confirm Course Completion Status' button is visible on the right side of the table.

二、列印證書：點選「列印證書」→勾選要認證的課程→點選「產生證書」→網頁下方會出現證書的 PDF 暫存對話框，請點選開啟(直接列印)或儲存(將檔案下載保存後，開啟再列印)



三、將系統產生之證書 PDF 檔列印下來即

通過認證的證書10608091159.pdf - Adobe Acrobat Reader DC

Adobe Acrobat Pro DC

複上的 PDF 檔案轉換為 Word 或 Excel

了解更多

建立 PDF

編輯 PDF

注釋

合併檔案

填寫和簽署

更多工具

在 Document Cloud 中儲存和共用檔案

了解更多

中華民國 106 年 08 月 09 日

Certificate of Completion

通過認證時數證書

查詢開課年度：106 年 查詢通過期間：106/08/09 - 106/08/09

身分證字號： 姓名：

序號	課程編號	課程類別	課程名稱	通過日期	通過認證時數
1	PC207E310610149 - 辦公室		透過網頁管理檢索功能檢核	106/08/09	1.0
2	PC207E310610148 - 辦公室		透過網頁管理檢核功能檢核的使用原則	106/08/09	1.0

頁數：1 / 1 總計時數：2.0

等公務園 學習平臺
https://elearning.taipei.gov.tw