



檔號：107.3.13
保存年限：

1070203

衛生福利部 函

機關地址：11558臺北市南港區忠孝東路6段488號
傳真：(02)85906063
聯絡人及電話：林耀文(02)85906686
電子郵件信箱：psvincenhip@mohw.gov.tw



台北市忠孝西路一段4號7樓C室

受文者：中華民國律師公會全國聯合會

收	字第256號
文	中華民國107年3月5日

發文日期：中華民國107年3月5日
發文字號：衛部護字第1071400361號
速別：普通件
密等及解密條件或保密期限：
附件：報名簡章及數位課程使用說明各1份

主旨：檢送本部委託財團法人現代婦女教育基金會辦理「性騷擾案件調查專業人員初階訓練」（中區場）報名簡章，惠請各單位轉知所屬相關人員依說明辦理報名，並准予公假（差），請查照。

說明：

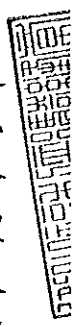
- 一、為提升性騷擾案件調查品質，本部委託現代婦女基金會辦理106年度「性騷擾案件調查品質精進計畫」，規劃分區辦理初階、進階與高階培訓，以廣續培訓調查專業人員，先予敘明。
- 二、本年度初階訓練訂於中區與北區各辦理1場次，每場次以100人為上限，中區場次訓練資訊如下：

(一)時間與地點：3月29日（四）假台中市R19大樓319教室（台中市西屯區台灣大道三段658號3樓）辦理。

(二)參加對象：各直轄市、縣（市）政府從事性騷擾防治工作之相關人員，包含性騷擾防治委員會委員、警政（調查處理小組成員、家防官、社區家防官、警政署航空警察局、國道公路警察局、鐵路警察局及各港務警察總隊）、社政單位受理或調查性騷擾（再）申訴之承辦人員及其單位主管等，且未曾於104年至106年間完成本部性騷擾案件調查人員初階課程者。

(三)報名方式：

- 1、請各單位提醒參訓者務必先行完成本部指定之數位課程「解謎性騷擾」（含課後測驗與問卷），並於3月22日（四）前檢附課程時數證書電子檔，轉寄至下列電子信



箱：annie33997@38.org.tw，或於當日攜帶書面時數證明至現場完成資格審查報到。

- 2、數位課程網址：e等公務園+學習平臺 (<https://elearn.hrd.gov.tw/mooc/index.php>)，登入會員後，搜尋課程名稱「解謎性騷擾」。
- 3、報名網址：請於3月22日（四）前，至網址<https://google.com/search?q=CEVwbV>（有區分大小寫）；或逕至現代婦女基金會官網報名 (<https://www.38.org.tw>→現代消息→最新消息→性騷擾案件調查專業人員初階訓練) 完成線上報名。
- 4、報名成功者，將統一於3月23日（五）以報名所留電子信箱回傳告知，請自行查閱，或來電確認（06-262-1631，魏專員）。如因故無法參加者，請於活動前3天電話告知，以利備取者依序遞補。

四、隨函檢附報名簡章及數位課程使用說明各1份，至有關後續初階、進階與高階調訓將另函通知。

正本：內政部警政署、臺北市政府、新北市政府社會局、臺中市家庭暴力及性侵害防治中心、臺南市政府家庭暴力暨性侵害防治中心、高雄市政府社會局、桃園市政府家庭暴力暨性侵害防治中心、宜蘭縣政府、新竹縣政府、苗栗縣政府、彰化縣政府、南投縣政府、雲林縣政府、嘉義縣政府、屏東縣政府、臺東縣政府、花蓮縣政府、澎湖縣政府、基隆市政府、新竹市政府、嘉義市政府、金門縣政府、連江縣政府、中華民國律師公會全國聯合會

副本：財團法人現代婦女教育基金會、本部保護服務司（以上含附件）

部長陳時中



性騷擾案件調查人員初階專業訓練報名簡章 (中區場)

壹、目標：

- 一、提升各直轄市、縣(市)政府相關業務承辦人員及調查人員之性騷擾防治工作專業知能與服務品質。
- 二、促進直轄市、縣(市)政府性騷擾防治工作之經驗交流，發展在地化性騷擾防治經驗與工作模式。

貳、辦理單位：

主辦單位：衛生福利部

承辦單位：財團法人現代婦女教育基金會

參、參加對象：

各直轄市、縣(市)政府從事性騷擾防治工作之相關人員，包含性騷擾防治委員會委員、警政(調查處理小組成員、家防官、社區家防官、警政署航空警察局、國道公路警察局、鐵路警察局及各港務警察總隊)、社政單位受理或調查性騷擾(再)申訴之承辦人員及其單位主管等，上述對象已於104年至106年間完成性騷擾案件調查人員初階課程者，無須重複報名受訓(每場次以100人為限)。

肆、報名方式：

- 一、請各單位提醒參訓者先行完成衛福部指定之「解謎性騷擾」數位學習課程，並於107年3月22日(四)前檢附數位學習證明，轉寄至下列信箱：annie33997@38.org.tw，或當日攜帶數位學習證明至現場完成資格審查報到

1. 數位學習課程：

進入e等公務園+學習平臺

(<https://elearn.hrd.gov.tw/mooc/index.php>)，搜尋「解謎性騷擾」課程。

2. 報名網址：

(1)報名網址：<https://goo.gl/CEVwbV>(有區分大小寫)

(2)現代婦女基金會官網報名(<https://www.38.org.tw>→現代消息→最新消息→性騷擾案件調查專業人員初階訓練)

3. 報名成功者將統一於107年3月23日(五)，以各人所留電子信箱回傳告知，請自行查閱確認，或來電確認(06-2621631，魏專員)因故無法參加時請於活動前3天電話告知，以利備取

者依序遞補；本課程將申請社會工作師繼續教育積分以及公務人員終身學習時數；為響應環保，請自備水杯及環保筷。

伍、課程內容：

一、日期：107年3月29日(四)，0900-1700，共7小時

二、地點：台中市R19大樓319教室(台中市西屯區台灣大道三段658號3樓)

三、課程內容：

時間/時數	課程內容	講師
08:45-09:00	報到時間	
09:00-12:00 3小時	性騷擾防治基本概念和相關法規 1. 性騷擾基本概念 2. 解構性騷擾迷思 3. 性騷擾防治法立法精神及其內涵 4. 性騷擾防治三法相關法令解說與判別	主講人： 中央研究院歐美研究所焦興鎧研究員
12:00-13:00	午餐時間	
13:00-15:00 2小時	性騷擾案件調查處理程序與實務案例說明 1. 調查小組組成與調查處理流程 2. 性騷擾案件之性別敏感度與倫理議題 3. 當事人權益與救濟程序說明	主講人： 中央研究院歐美研究所焦興鎧研究員
15:00-15:15	隨堂測驗	
15:15-15:30	茶敘時間	
15:30-17:00 1.5小時	性騷擾案例調查報告撰寫說明 1. 案例分享與說明：如何進行調查、調查項目與注意事項 2. 調查報告撰寫要點與技巧解說	主講人： 中央研究院歐美研究所焦興鎧研究員
17:00-17:15	Q&A	
17:15-	賦歸	

陸、隨堂測驗與結業證書

為提升學習效能，精進性騷擾防治工作專業知能與服務品質，本課程將實施隨堂測驗，全程參與且未遲到早退、事前完成數位學

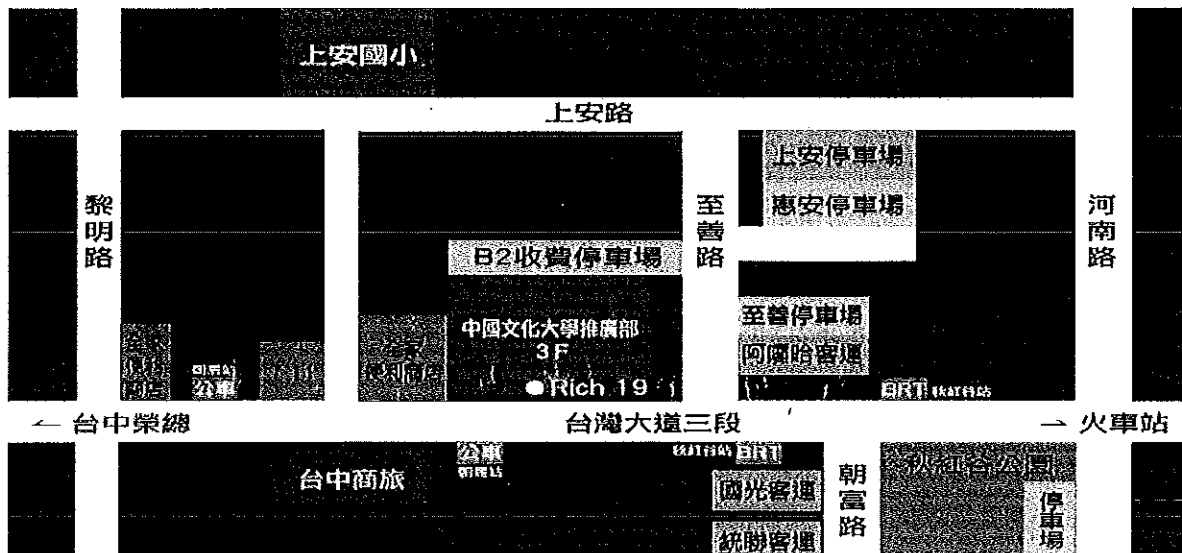
習課程並通過隨堂測驗者，將授予結業證書。

柒、交通

一、地點：中國文化大學台中教育中心

(臺中市西屯區臺灣大道三段 658 號 3 樓-Rich19 大樓；本研習未提供車位，請盡量搭乘大眾交通工具)

1. 自行開車：國道一號：於中港交流道下出口匝道，往台中市方向前進，沿台灣大道直行，至河南路迴轉即可抵達。
2. 高鐵：搭乘高鐵至台中站，轉乘高鐵快捷專車—往【中科管理局】路線，於【朝馬站】下車即可抵達
3. 公車：於朝馬站下車。
4. 優化公車：搭乘 300~308 號，於秋紅谷下車即可。



[交通資訊]

台中教育中心位於在臺灣大道三段、光明陸橋旁，【Rich 19 大樓】。

數位學習課程使用說明

本使用說明包含「選課學習」(p1-p9)及「相關時數認證之紙本證書輸出」(p10-p12)兩部份，若有需求，可參考相應頁面使用。

* 若您為公務人員，請務必使用公務帳號登入；若未使用公務帳號登入則無法累計上課學習時數。

壹、選課學習

一、登入 e 等公務園⁺學習平臺 (<https://elearn.hrd.gov.tw/mooc/index.php>)

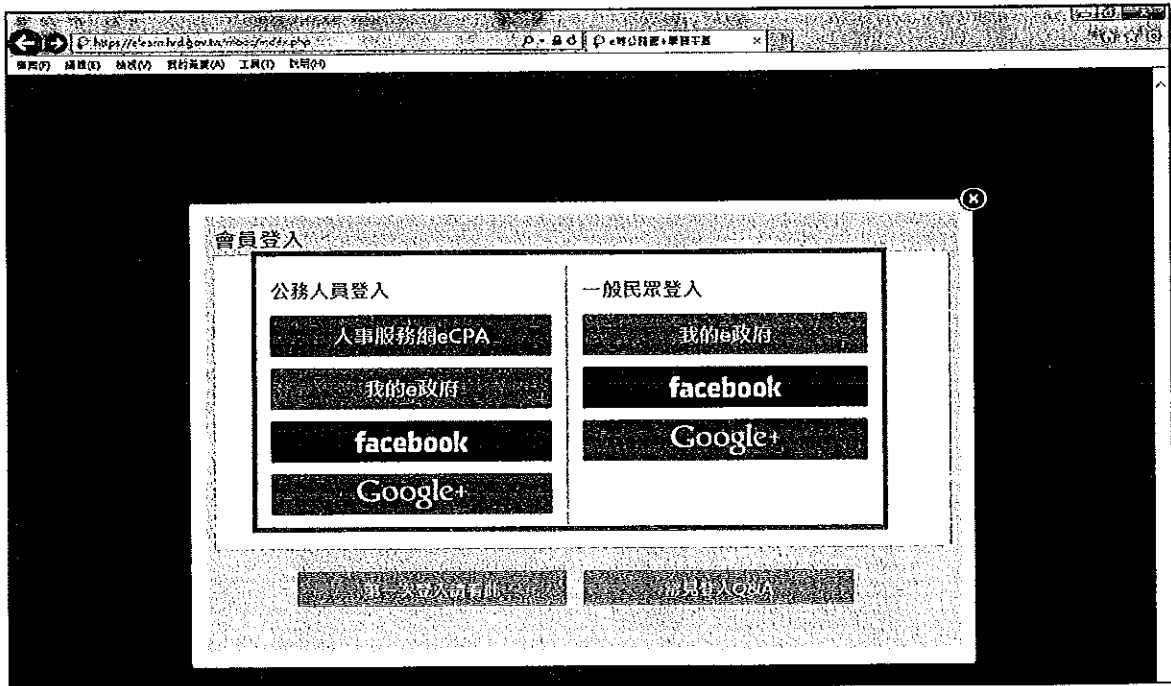
The screenshot displays the homepage of the e-learn.hrd.gov.tw/mooc/index.php platform. The page features a navigation bar with links for '關於平臺', '網站導覽', '常見問題', '下載專區', and '公共論壇'. A prominent banner advertises the platform's new look and encourages users to watch a promotional video. Below the banner, the '會員登入' (Member Login) section is highlighted with a red box. This section is divided into two columns: '公務人員登入' (Public Servant Login) and '一般民眾登入' (General Public Login). The '公務人員登入' column includes buttons for '人事服務網eCPA', '我的e政府', 'facebook', and 'Google+'. The '一般民眾登入' column includes buttons for '我的e政府', 'facebook', and 'Google+'. At the bottom of the login section, there are buttons for '忘記密碼' (Forgot Password) and '註冊帳號' (Register Account).

(一)第一次登入:可以於學習平臺新申請帳號,或用已有的 facebook/Google+ 登入使用;若有相關登入問題,可點選「第一次登入請看此」(如下圖),網站有詳細圖解及說明可參考使用。



主題	點閱	張貼者/張貼時間
網頁使用須知及說明	5263	客區管理員 / 2017-07-03 11:09
第一次登入注意事項及操作方式(公務人員畫面)(可選用我的E政府或ECPA帳號登入)	29549	客區管理員 / 2017-06-29 10:32
如何預約我的E政府帳號是公務帳號?	14230	客區管理員 / 2017-07-03 15:21
如何申請我的E政府公務帳號?(初任公務人員身分或從未使用過我的e政府網頁者)	359	客區管理員 / 2017-08-02 19:43
(遠端登入)操作路徑-使用我的E政府選項(公務人員)?	897	客區管理員 / 2017-07-31 10:47
(遠端登入)操作路徑-使用ECPA人事服務網選項(公務人員)?	693	客區管理員 / 2017-07-31 10:20
「頂層時數取得之注意事項說明」(一般民眾身份)	65	客區管理員 / 2017-08-02 18:35
第一次登入注意事項及操作方式(一般民眾-我的e政府登入畫面)	126	客區管理員 / 2017-08-02 18:02
第一次登入注意事項及操作方式(一般民眾FB登入畫面)	2798	客區管理員 / 2017-06-30 12:40
第一次登入注意事項及操作方式(一般民眾GOOGLE+登入畫面)	2497	客區管理員 / 2017-07-03 12:20

(二)已有帳號，可直接點選相對應的路徑登入



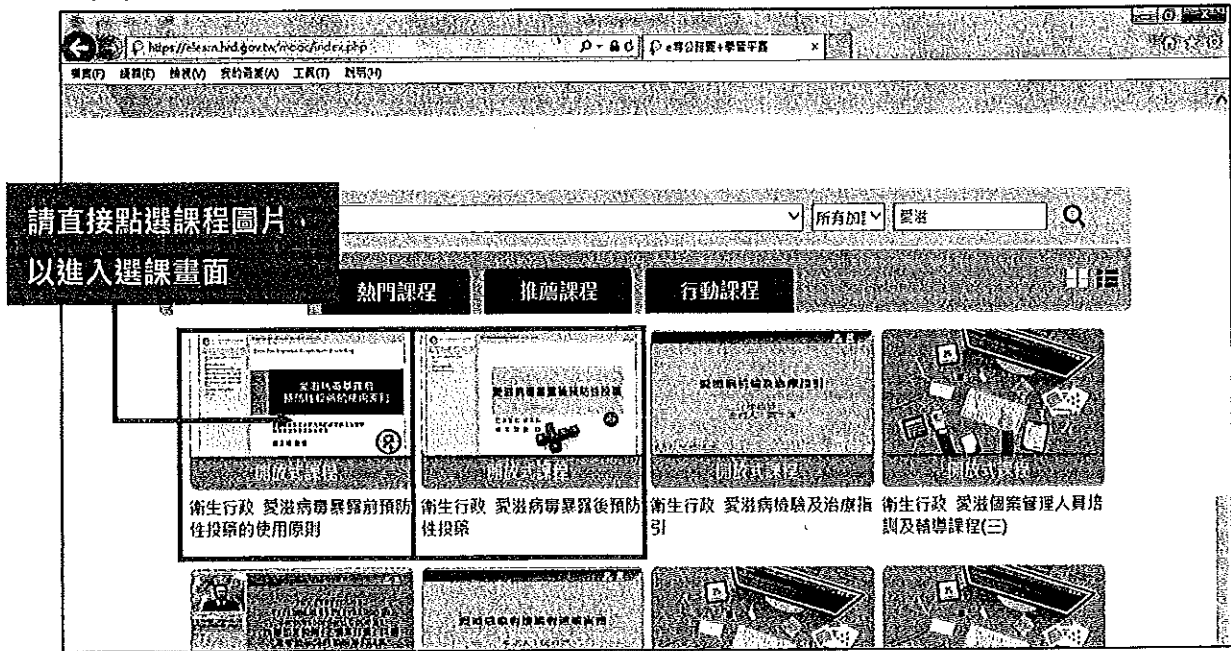
(三)登入畫面(如下)



二、選課：首頁→下拉至最下方的「課程搜尋」

The screenshot shows the homepage of the 'Equal Government Learning Platform' (等公務園學習平台). At the top, there is a navigation bar with '關於平臺', '網站導覽', '常見問題', '下載專區', '公共服務', and '加盟區域'. Below this is a banner area with a video player and a call to action: '全新風貌 / 正式啟用 前往觀看本平臺推廣影片'. The '最新消息' (Latest News) section contains several announcements with dates and titles. A central grid of icons represents various course types: '組裝課程', 'MOOCs', '微學習', '專班課程 SPOC', '電子書', and '直播課程'. Below this is a '正在課程' (Ongoing Courses) section with thumbnails for '廉政與國情教育專區', '人權教育專區', '行政中立專區', and '多元族群文化研習班'. A red box with the text '(1) 輸入課程關鍵字「愛滋」' points to the search bar in the search engine interface. The search results page is shown below, with a red box and the text '(2) 按下「搜尋」' pointing to the search button. The search results display a grid of course cards, including '風險管理與內部控制 政府內部控制與監督作業', '風險管理與內部控制 政府內部控制監督作業', '檔案管理 檔案管理入門初階', '檔案管理 檔案鑑定', '檔案管理 檔案清理', '文化資產 專網系列07: 銘文與歷史-毛公鼎、散盤、平周鐘', '文化資產 專網系列04: 銅器故事-揭開青銅器銘文的奧秘', and '文化資產 專網系列10: 老粗的發現科技-青銅器加工與鑄'.

(一)點選所需要的課程，進入選課畫面



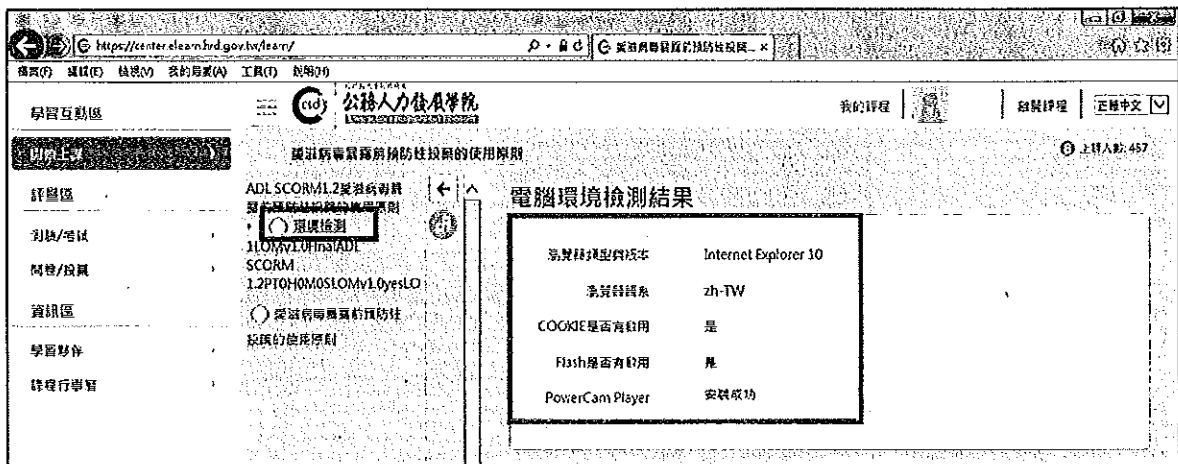
(二)點選「報名課程」→出現「確認對話框」→點選「確定」→完成選課



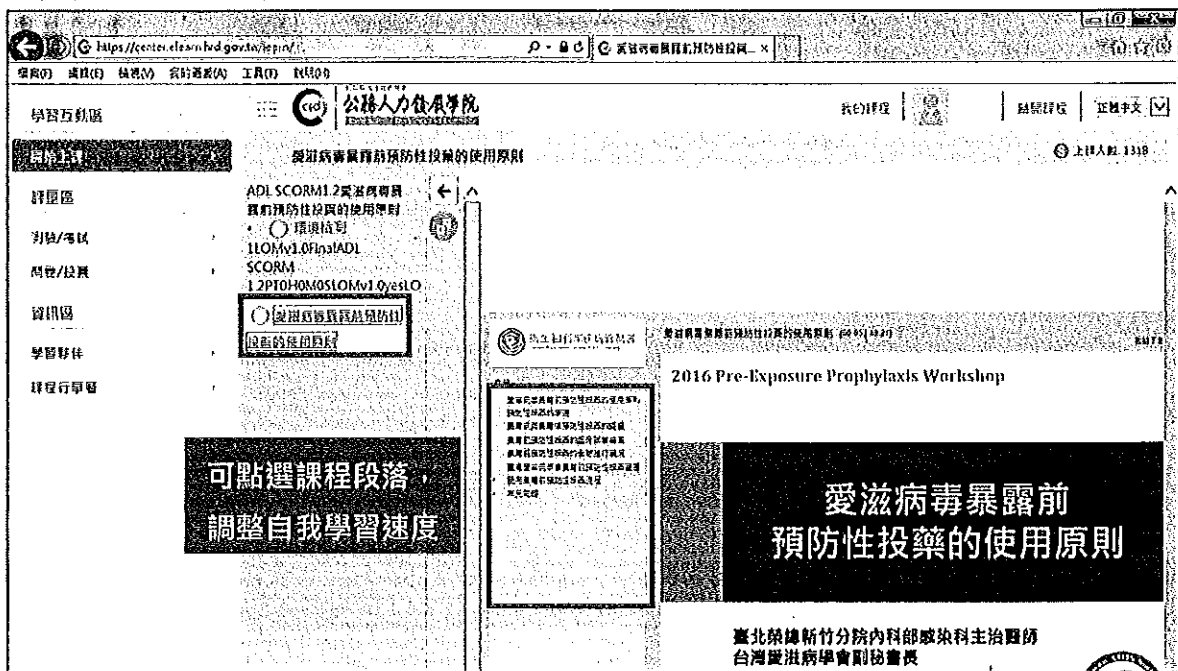
三、開始上課(承上頁)：點選「上課去」，進入上課頁面




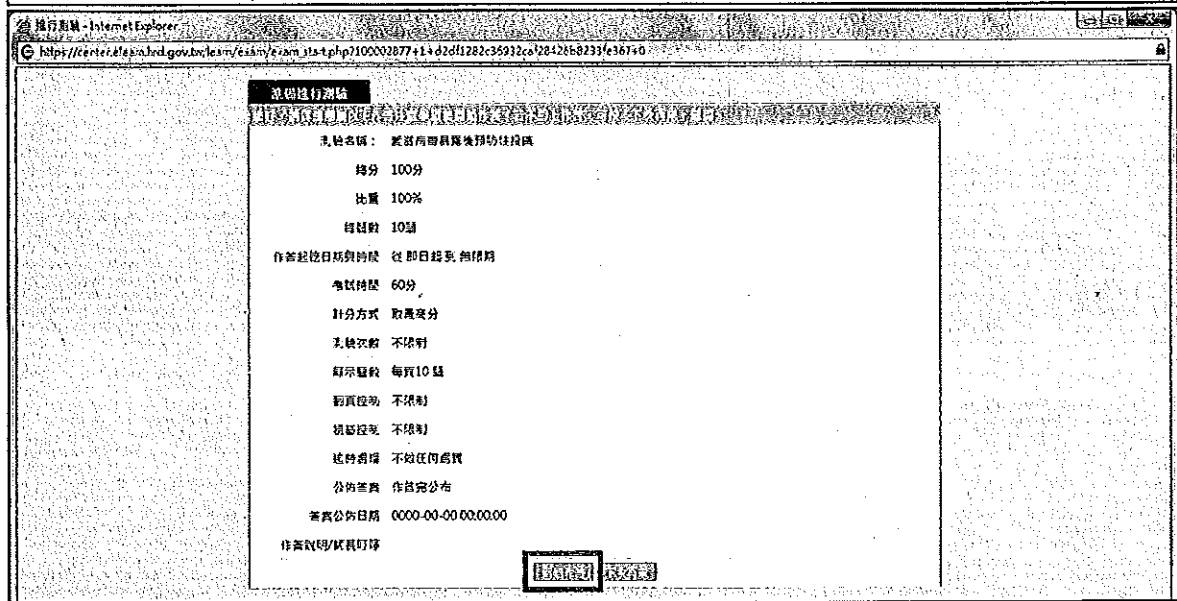


(一)先進行「環境檢測」，確保之後播放順暢(若有問題，請依網頁指示進行故障排除)



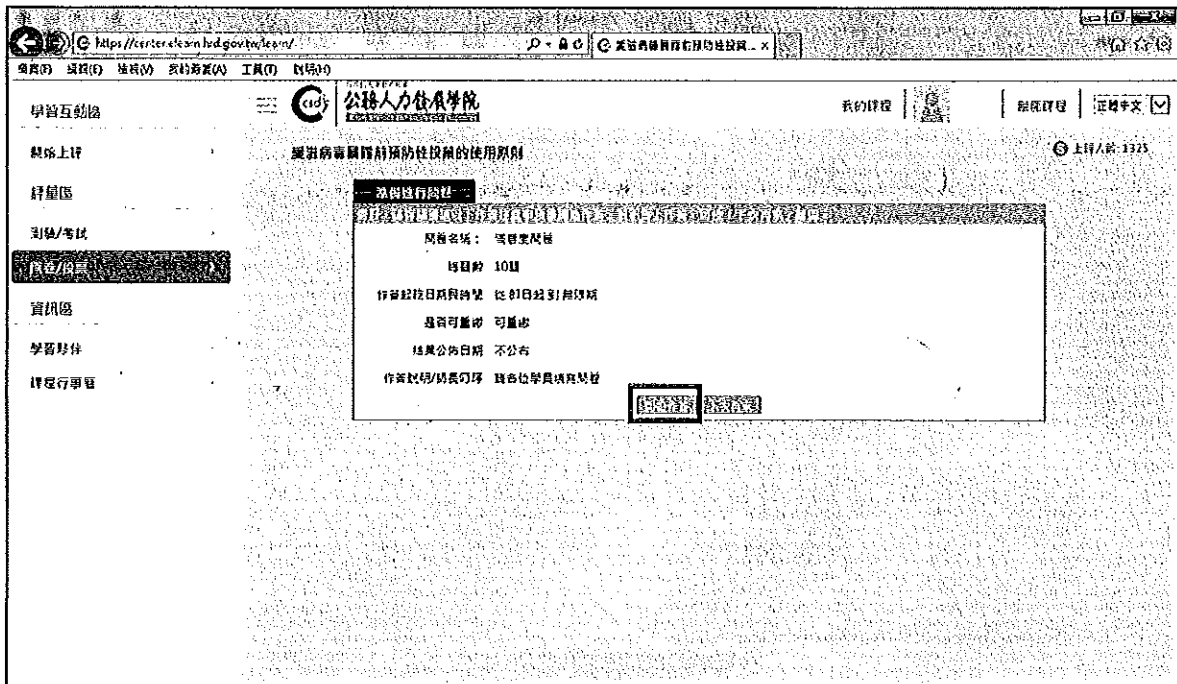
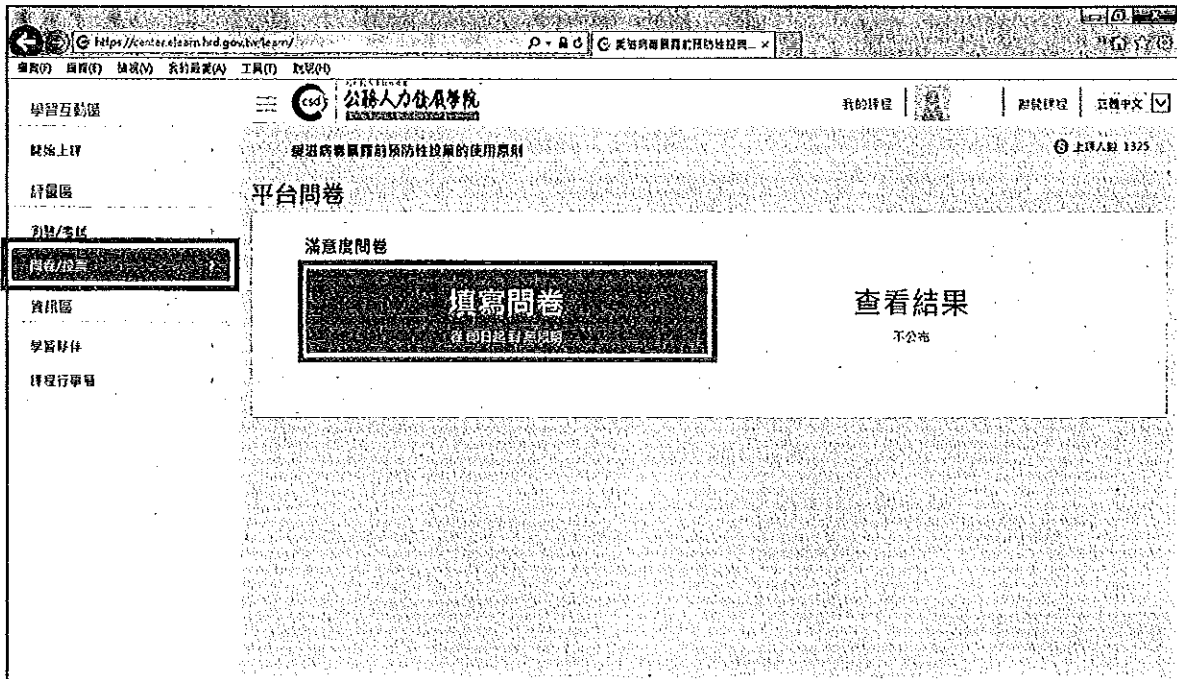
(二)點選課程名稱(如：愛滋病毒暴露前預防性投藥使用原則)，開始上課



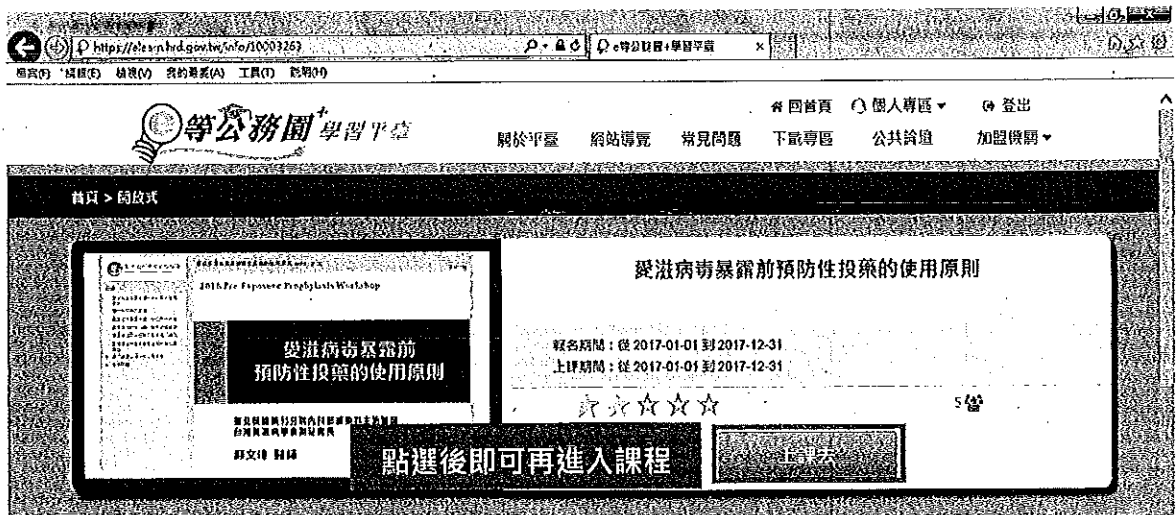
五、課後測驗：上課結束後，請點選「測驗/考試」→「進行測驗」→「開始作答」，進入測驗



六、完成課後問卷：完成測驗後，需填寫課程問卷→完成課程



七、想重覆聽課/改天再上課：可以到首頁→「個人專區」→「我的課程」→點選已選的課程



課程介紹	認證時數	我的課程狀態
<p>愛滋病毒暴露前預防性投藥的使用原則</p> <p>可瞭解目前課程狀態</p>		<p>閱讀時數: 01:07:40</p> <p>測驗: 100</p> <p>問卷: 已填</p> <p>通過狀態: --</p>
<p>報名身份</p> <p>任何人</p>		
<p>加盟機關 / 教材提供(開課)機關</p>		

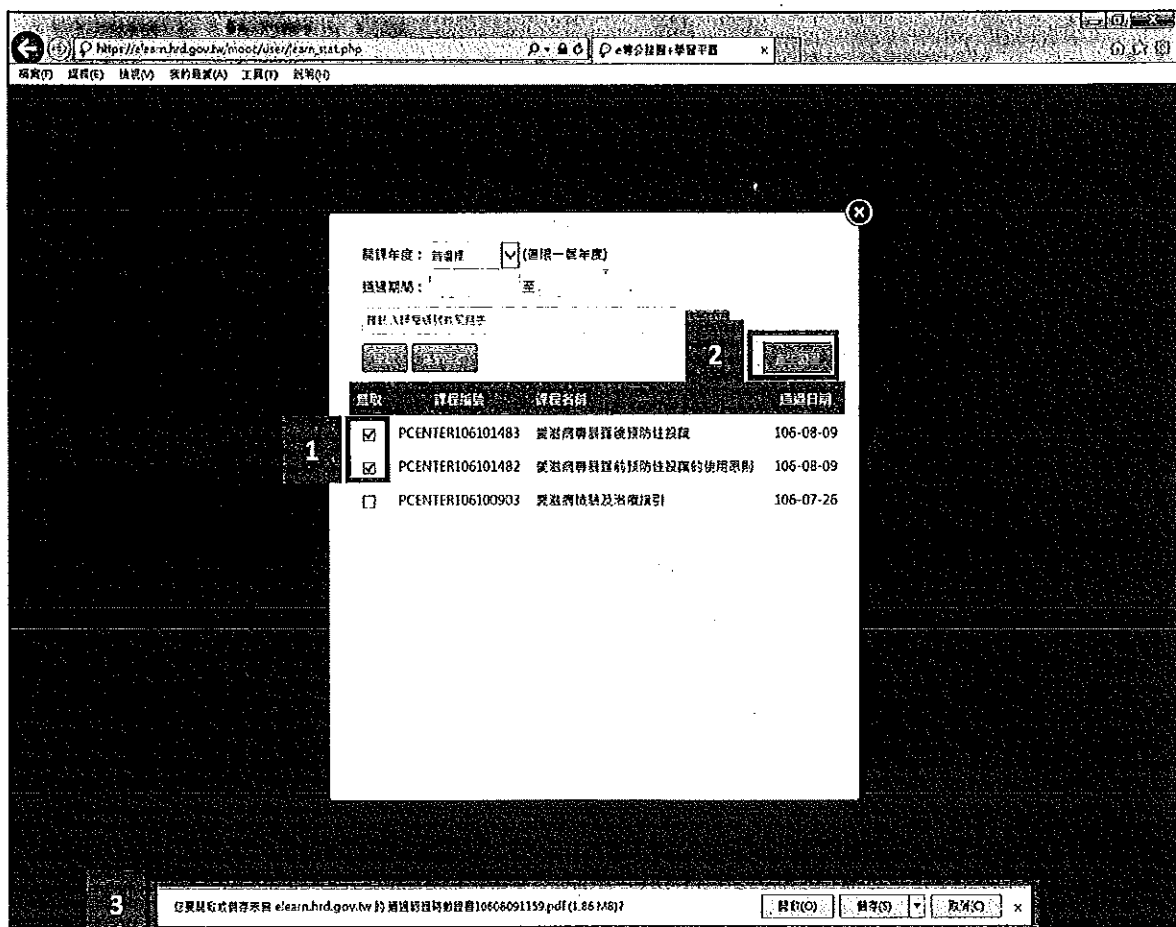
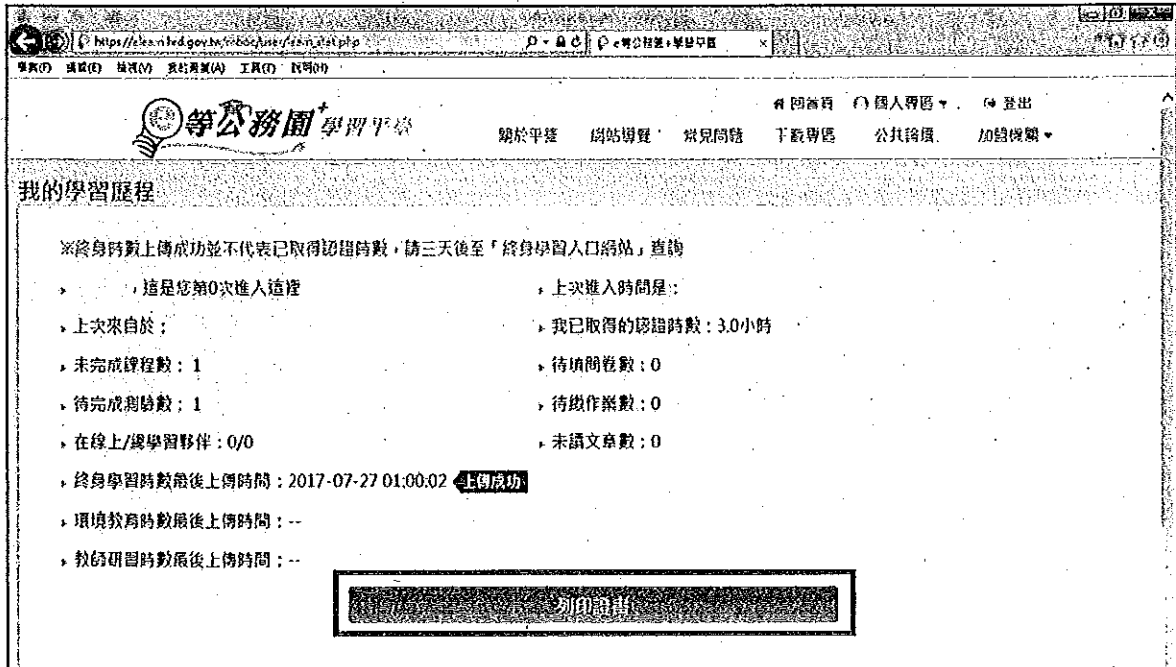
貳、 相關時數認證之紙本證書輸出

一、 確認課程已完成：

(含上課時數、課後測驗及課後問卷) · 到首頁點選「個人專區」→「學習記錄」



二、列印證書：點選「列印證書」→勾選要認證的課程→點選「產生證書」→網頁下方會出現證書的 PDF 暫存對話框，請點選開啟(直接列印)或儲存(將檔案下載保存後，開啟再列印)



三、將系統產生之證書 PDF 檔列印下來即可。

透過任務欄點選 10508091159.pdf - Adobe Acrobat Reader DC

檔案 編輯 填寫 工具 透過任務欄開啟檔 L... x

首頁 工具

中華民國 106 年 08 月 09 日

Certificate of Completion

通過認證時數證書

查詢與證年度：106 年 查詢證時範圍：105/08/09 - 106/08/09

身分證字號： 姓名：

序號	課程編號	課程類別	課程名稱	通過日期	通過時數(小時)
1	KONTR1610143	研習式	國家資訊管理進修研習班	105/05/09	1.0
2	KONTR1610147	研習式	國家資訊管理進修研習班(資訊管理概論)	105/08/09	1.0

頁數：1 / 1 總計時數：2.0

國立陽明交通大學
<http://104.com.tw>

Adobe Acrobat Pro DC
 將上傳 PDF 檔案轉換為 Word 或 Excel
[了解更多](#)

- 儲存 PDF
- 建立 PDF
- 匯出 PDF
- 注釋
- 合併檔案
- 填寫和簽署
- 更多工具

在 Document Cloud 中儲存和共用
 檔案
 7/27/20